

MOLLE  
INDIPENDENTI

## SIMPLY SOFT TOUCH

Il molleggio a **800 Molle** (nella versione matrimoniale), insacchettate e indipendenti, con struttura a **7 zone differenziate**, soddisfa l'esigenza di chi preferisce il tradizionale sistema a molle, senza rinunciare ai benefici di un sostegno anatomicamente corretto. Dotato di **Sistema Box Air**, una struttura perimetrale che regala robustezza e indeformabilità.

↓  
struttura interna  
**20 cm**  
circa  
↑

reti consigliate

FISSA

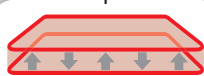


portanza materasso


**60-100 kg**

50 kg 60 70 80 90 100 110 120

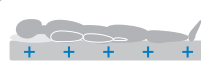
■ ottimo ■ buono ■ non consigliato

**Doppia piattina**

La doppia piattina perimetrale di rinforzo in acciaio, che favorisce la stabilità della struttura, è prevista nelle misure da 120 cm a 180 cm.

**800 Molle**

La densità delle molle nella struttura, pari a **260 al m<sup>2</sup>**, risponde in modo adeguato alle sollecitazioni del peso del corpo, aumentando il comfort.

**Comfort equilibrato**

La superficie di contatto liscia in Water Foam da 3 cm, flessibile e traspirante, offre un supporto bilanciato al corpo durante il riposo.

↑  
materasso finito  
**24 cm**  
circa  
↓

rivestimento


**FISSO**

con 4 maniglie

tessuto

**ECO SOFT**

imbottitura

**ECO ENERGY**

1 lato contatto in  
**MEMORY FOAM**



Fascia traspirante  
Three Space

